




8 из 10 человек страдают
от пародонтита!
Мы предлагаем бережную терапию



Что такое пародонтит?

Пародонтит представляет собой воспалительное заболевание опорного аппарата зуба (пародонта) и является одним из самых распространенных заболеваний, обнаруженных у человека.

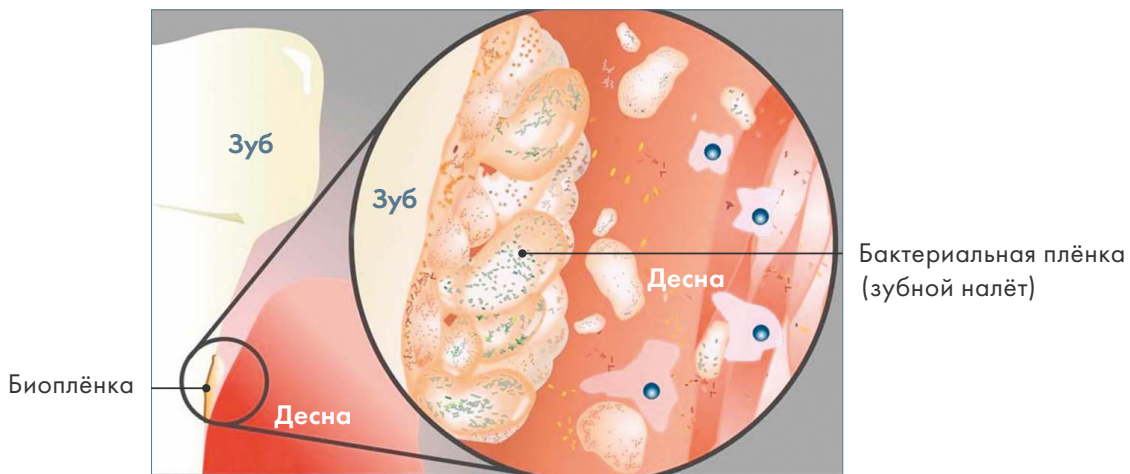
80% взрослого населения страдают от воспаления дёсен, которое требует постоянного лечения в течении всей жизни. По оценкам экспертов, число случаев заболеваний пародонтитом ещё выше.

Современные исследования подтверждают, что наиболее частой причиной потери зубов у взрослых является не кариес, а пародонтит.

Это одно из самых распространенных заболеваний XXI века.



Пародонтит – болезнь 21 века.



© Center for Biofilm Engineering at Montana State University, Bozeman

8 из 10 взрослых подвержены пародонтиту

A horizontal row of 10 stylized human silhouettes in various colors (blue, orange, red) representing a diverse population. Below this row, a semi-transparent grey banner contains the text '8 из 10 взрослых подвержены пародонтиту' (8 out of 10 adults are affected by periodontitis).



Течение болезни может значительно варьироваться от пациента к пациенту. Решающим фактором здесь является иммунная защита организма. Люди с высоким иммунитетом менее подвержены риску заболевания пародонта.

Как распознать пародонтит :

- Кровоточивость дёсен
- Отек и покраснение дёсен
- Отхождение дёсенной ткани
- Чувствительность зубов
- Неприятный запах изо рта
- Изменение и ослабление зубов



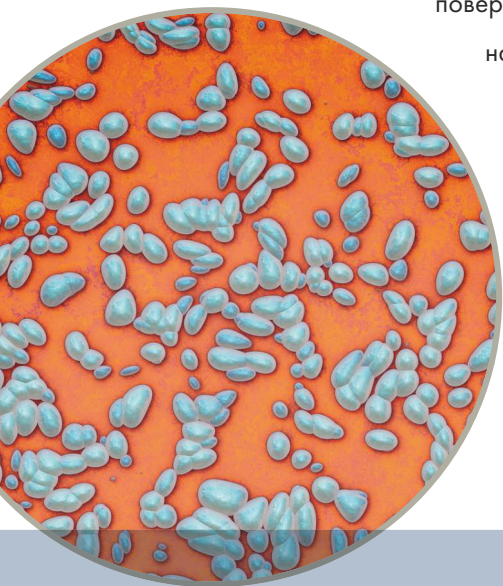
Бактерии вызывают воспаление дёсен



Что вызывает пародонтит?

Пародонтит вызывают бактерии, которые накапливаются преимущественно в краях дёсен или межзубных пространствах. Если эти бактерии регулярно не удалять, то это вызовет воспаление и кровоточивость дёсен. И если такое воспаление десен (гингивит) не лечить, то это может привести к развитию пародонтита. Позднее, поверхностное воспаление дёсен становится хроническим и начинает атаковать соединительную ткань непосредственно прилегающую к зубам, а затем доходит и до костной ткани.

В результате, помимо кровоточивости дёсен, это приводит к отхождению десенной ткани и уменьшению плотности костной ткани, что может привести к увеличению подвижности зубов и, в конце концов, потере зуба.



Некоторые факторы риска повышают вероятность возникновения и развития пародонтита: постоянный стресс, некоторые общие заболевания (например, диабет), неполноценное питание, недостаток витаминов и минеральных веществ, и, прежде всего, курение.



Курящие люди заболевают пародонтитом значительно чаще, чем некурящие.

Прогрессирование пародонтита протекает значительно более серьезно у курящих людей, разрушение ткани происходит значительно быстрее, в результате чего зубы быстрее ослабевают и выпадают. Типичными признаками являются отек, покраснение и кровоточивость десен, которые прогрессируют под воздействием никотина.

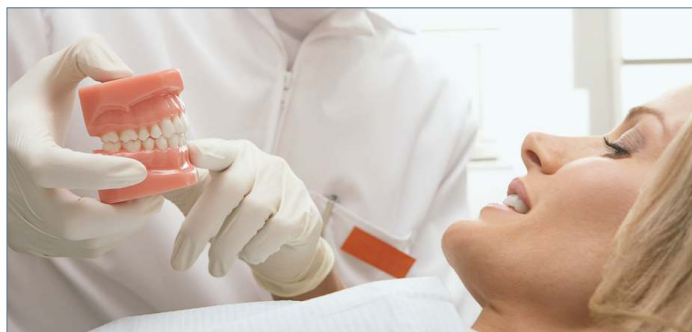
Пародонтит у курящих людей сложнее поддается лечению, чем у некурящих.



Каковы последствия пародонтита?

Если пародонтит не лечить, и не остановить воспалительный процесс, то он переходит на ткани, непосредственно прилегающие к зубу, и они начинают разрушаться. Результатом такого процесса может быть ослабление зуба с его последующей потерей.

На сегодняшний день доказано, что отказ от лечения хронического воспалительного заболевания опорного аппарата зуба (пародонтита) повышает вероятность возникновения сердечных заболеваний, диабета и является фактором риска при беременности.



Пародонтит может привести к потере зуба.



Как лечить пародонтит?

Гигиена / профессиональная чистка зубов

Прежде всего следует лечить бактериальную инфекцию. Поэтому терапия начинается с соблюдения ежедневной гигиены полости рта, а также профессиональной чистки зубов стоматологом. Специально обученные специалисты объяснят вам, как эффективно использовать средства гигиены ротовой полости для ежедневной борьбы с пародонтитом.



Бережное лечение пародонтита



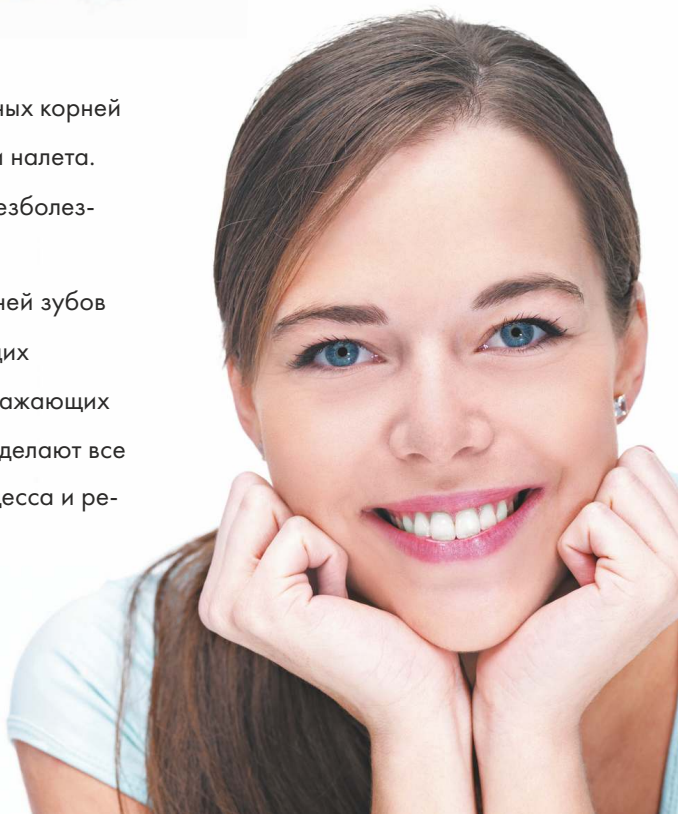


Щадящее лечение пародонтита

Пародонтальные карманы и поверхности зубных корней необходимо тщательно очищать от бактерий и налета.

Стоматологи используют особо щадящий и безболезненный ультразвуковой аппарат Vector Para.


Пародонтальные карманы и поверхности корней зубов глубоко очищаются при помощи особо щадящих средств, которые не содержат веществ, раздражающих мягкие ткани ротовой полости. Специалисты сделают все возможное для лечения воспалительного процесса и регенерации прилегающих к зубу тканей.




Эффективное лечение пародонтита



Поскольку пародонтит является хроническим заболеванием, долгосрочный успех лечения может быть обеспечен только регулярным контролем состояния зубов и дёсен, их очищением от бактерий в рамках поддерживающей терапии. Благодаря современной ультразвуковой технологии Vector, используемой вашим стоматологом, лечение будет совершенно безболезненным и комфортным. Важно проводить процедуры профессиональной гигиены регулярно, чтобы снизить риск рецидива и разрушения опорного аппарата зубов.

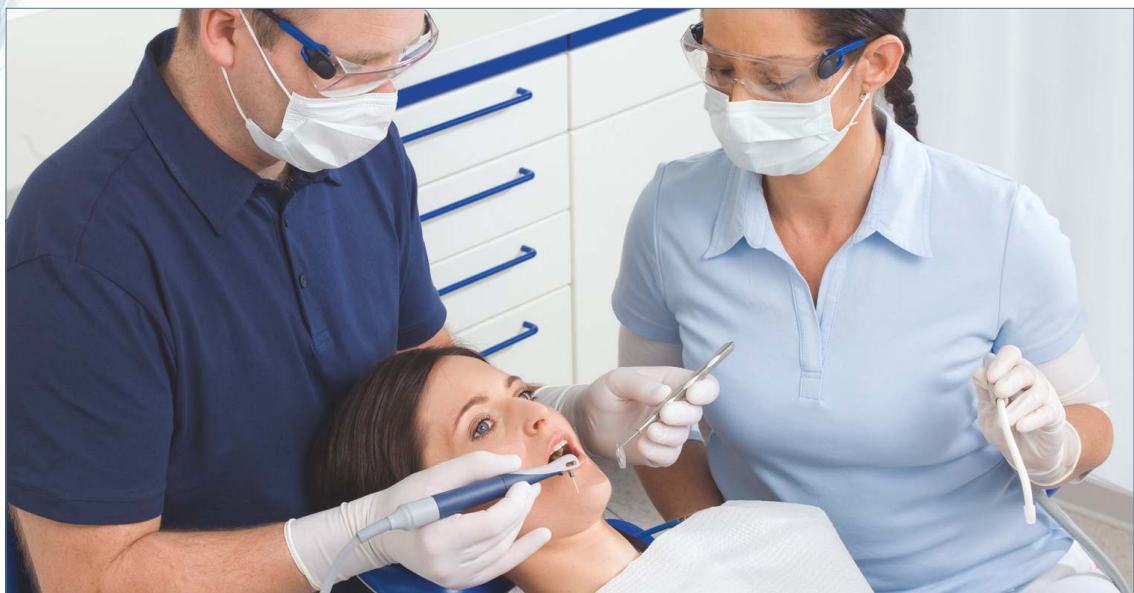


Современные технологии с заботой о вас!






Важно: Ваше целенаправленное и регулярное посещение гигиениста имеет жизненно важное значение для того, чтобы лечение пародонтита было успешным. Обязательно соблюдайте сроки лечения и последующих поддерживающих процедур. Так вы сможете добиться эффективного результата и сохранить здоровье ваших зубов.



Комфортная и безболезненная Vector-терапия



Наш рецепт успеха: бережное лечение, тщательное наблюдение

Совершенные возможности для лечения пародонтита:

1. Вектор-терапия гарантирует бережное и деликатное лечение, а также тщательное последующее наблюдение для предотвращения новых воспалительных процессов.
2. Процедура "Плазмодент". Инъекционный метод локальной стимуляции регенеративных процессов в тканях пародонта.
3. Аппарат AIR FLOW Master Piezon, EMS - комплексная профилактика на основе оригинальных методов Air-Flow®, Perio-Flow® и Piezon.
4. Ультразвуковая чистка зубов.

Исключительные преимущества профилактики:

Эффективное удаление бактерий и зубного налета

Абсолютно безболезненное лечение

Бережный уход за зубами и поверхностью корней зубов

Лучшее качество жизни с профессиональной заботой

